

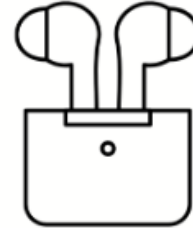
# In de klas...



kom je rustig binnen  
en volg je de  
instructies van de docent.



is je mobiel niet aanwezig;  
deze is thuis of in de kluis.



zijn de oortjes  
niet zichtbaar.



zijn je spullen in orde.



ben je op tijd  
& zit je binnen  
vijf minuten klaar  
voor de start van de les.



zijn de jassen uit  
en de petten/mutsen/  
capuchons af.



wordt er met respect  
over en tegen  
elkaar gesproken.

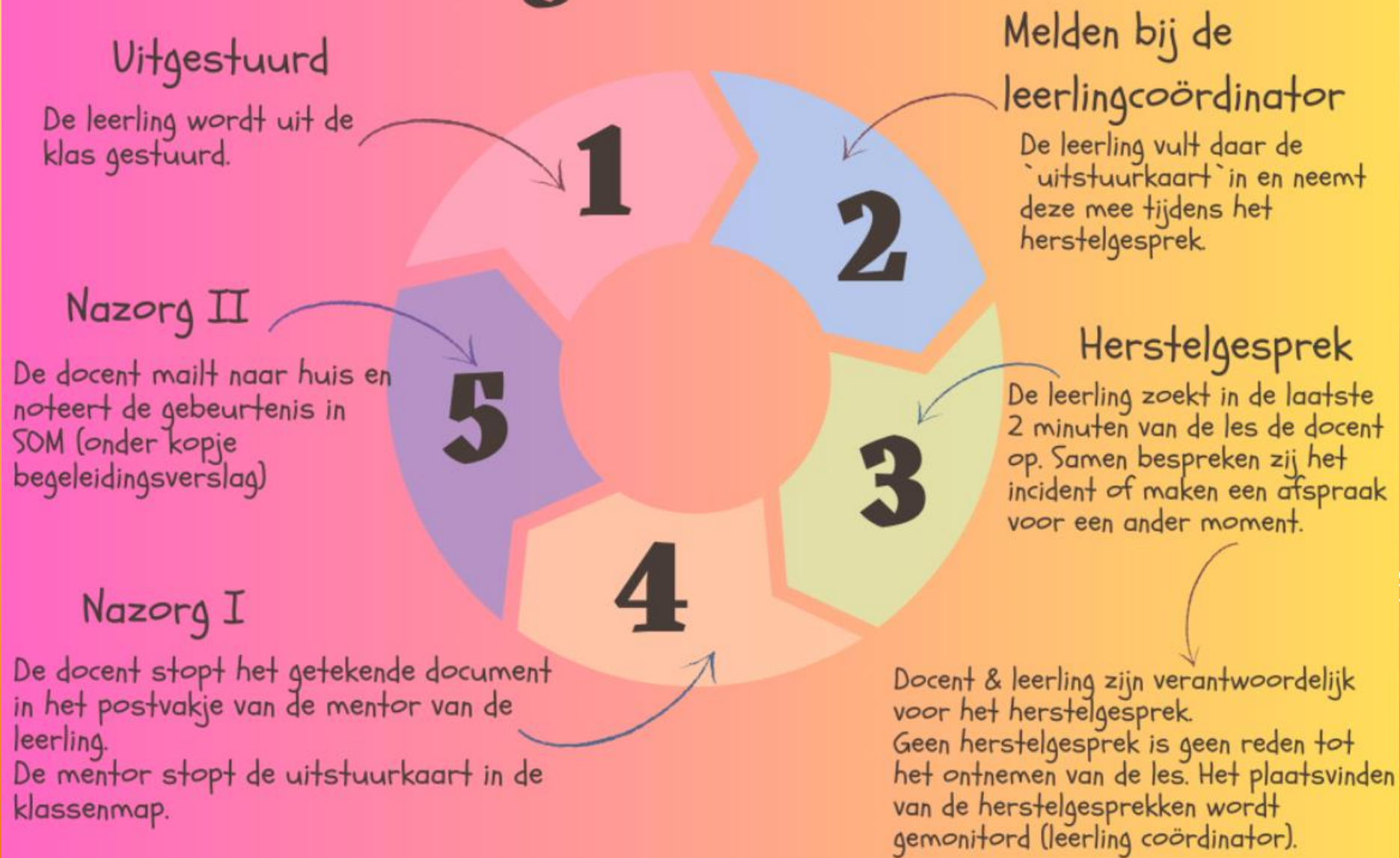


wordt niet gegeten.  
Water mag wel worden  
gedronken.



ben je verantwoordelijk  
voor het opruimen  
van je eigen rommel.

# Uitgestuurd ?



# De kaarten

## 6e kaart = rode kaart

- Herstelgesprek leerling & docent
- Docent maakt een notitie in SOM en mailt naar huis
- Leerling coördinator & teamleider bespreken eventuele schorsing

## 5e kaart = rode kaart

- herstelgesprek leerling & docent
- Docent maakt een notitie in SOM en mailt naar huis
- Leerling, ouders, mentor & leerling coördinator voeren op school een gesprek

## 4e kaart = oranje

- Hetstelgesprek leerling & docent
- Docent maakt een notitie in SOM en mailt naar huis
- Leerling coördinator gaat in gesprek met ondersteuning (terugkoppeling naar de mentor)

## 1e kaart = geel

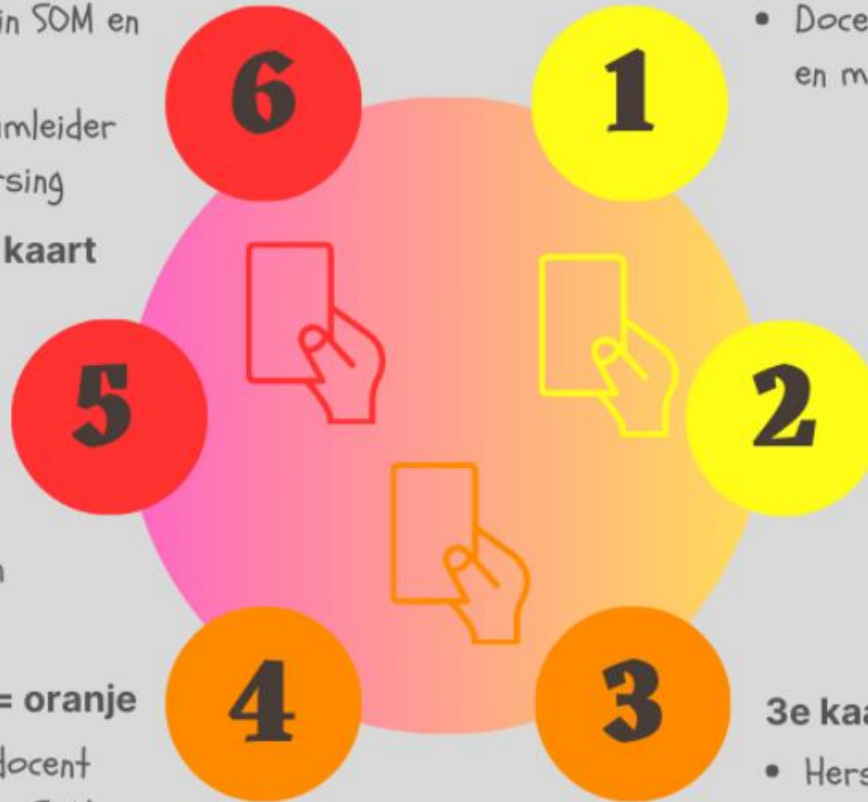
- Herstelgesprek leerling & docent
- Docent maakt een notitie in SOM en mailt naar huis

## 2e kaart = geel

- Herstelgesprek leerling & docent
- Docent maakt een notitie in SOM en mailt naar huis
- Leerling in gesprek met mentor
- Ouders worden op de hoogte gebracht door de mentor

## 3e kaart = oranje

- Herstelgesprek leerling & docent
- Docent maakt een notitie in SOM en mailt naar huis
- Leerling, ouders en mentor voeren op school een gesprek



De docent stuurt de leerling uit de les. De leerling coördinator houdt bij welke kleur kaart de leerling inmiddels heeft.

# TE LAAT

Aantallen gaan per half jaar.



- 2 x te laat** melden om 7:45 uur
- 3 x te laat** melden om 7:45 uur + blijven zitten tot 8:15 uur. Notitie in Somtoday en mail naar mentor.
- 5 x te laat** melden om 7:45 uur + blijven zitten tot 8:15 uur en 1 lesuur nablijven. Ouders worden op de hoogte gebracht en er gaat een mail naar mentor.
- 7 x te laat** melden om 7:45 uur + blijven zitten tot 8:15 uur en 2 uren nablijven. Gesprek met mentor, ouders en leerling coördinator
- 9 x te laat** melden om 7:45 uur + blijven zitten tot 8:15 uur en 2 uren nablijven. Ouders worden geïnformeerd door leerling coördinator. Ondersteuningsteam wordt ingeschakeld. Waarschuwing leerplicht.
- 12 x te laat** ouders worden op de hoogte gebracht dat de leerling wordt aangemeld bij leerplicht wegens te veel te laat meldingen. Leerling coördinator maakt documentatie in orde en stuurt dit door richting administratie.

# SPULLEN NIET OP ORDE/HUISWERK NIET AF


- ▶ Boeken/agenda worden niet tussentijds uit het kluisje gehaald → maatregel spullen niet mee.
- ▶ We tellen per half jaar



3e keer	Mentor gaat in gesprek met de leerling en mailt naar huis en zet hiervan een notitie in SOM.
5e keer	Mentor gaat in gesprek met de leerling en mailt nogmaals naar huis en zet hiervan een notitie in SOM. De mentor benadrukt alvast dat het weekrapport de volgende stap wordt.
7e keer	Mentor nodigt ouders en leerling uit op school. De leerling krijgt een weekrapport. Dit wordt toegelicht tijdens het gesprek. Na dit gesprek volgt een notitie in SOM.
10e keer	Mentor gaat in gesprek met ouders, teamleider en leerling. Er vindt overleg plaats met zorg voorafgaand aan dit gesprek. Afspraken worden op maat gemaakt en deze worden in SOM genoteerd.

# AGENDA

- ▶ Huiswerk wordt voor **alle leerjaren** genoteerd in de papieren agenda. Somtoday is een extra service.
- ▶ Ben je ziek? Vraag aan je klasgenoten wat het huiswerk was.



# TELEFOON

- ▶ In de kluis en niet zichtbaar binnen de school en geen gebruik op het schoolplein.
- ▶ **Telefoon zichtbaar → docent brengt leerling bij de leerling coördinator**



# JASSEN, PETTEN, MUTSEN, CAPUCHON, HOODY

- ▶ Petten, mutsen, capuchons, hoody's → binnen de school niet op je hoofd.
- ▶ Voor de jassen: kapstok indien mogelijk en anders over de stoel.



# ETEN EN DRINKEN



- ▶ We eten en drinken in de kantine
- ▶ Flesje water mag in de klas en wordt **niet** tussendoor gevuld.
  - ▶ Niet bij de computers, techniek en OLC drinken.
- ▶ Energiedranken zijn bij ons op school **niet toegestaan. Ziet een docent dat een leerling wel energie drink heeft, wordt dit afgenomen door deze docent en weggegooid.**

# IN EN OM DE SCHOOL

- ▶ Leerlingen niet op de gang
- ▶ Pauzes:
  - ▶ Eerste pauze op het schoolplein of kantine. Let op! GymInn gaan wel richting ZOB.
  - ▶ Tweede en derde pauze mag iedereen van het schoolplein af
    - ▶ Niet tussen de woningen
- ▶ **Elektrische steppen mogen alleen in de fietsenstalling.**

# TOILETBEZOEK

- ▶ Alleen in de pauzes
  - ▶ Bij hoge (nood) uitzondering één persoon, na instructie, niet tijdens een toets, na toestemming van de docent
  - ▶ Uitzondering is leerling met faciliteitenkaart van zorgteam.



# NA DE TOETS

- ▶ Alle leerlingen hebben een leesboek mee.
- ▶ Geen leesboek betekent spullen niet op orde!

